



Municipio de Tantoyuca
Estado Analítico de Ingresos
del 1 de enero al 30 de septiembre de 2024

000150



Rubro de Ingresos	Ingreso					Diferencia
	Estimado	Ampliaciones y Reducciones	Modificado	Devengado	Recaudado	
	(1)	(2)	(3 = 1 + 2)	(4)	(5)	
Impuestos	\$8,484,037.83	\$290,407.07	\$8,774,444.90	\$8,065,950.18	\$8,065,950.18	\$-418,087.65
Cuotas y aportaciones de seguridad social	-	-	-	-	-	-
Contribuciones de Mejoras	-	-	-	-	-	-
Derechos	\$9,634,244.03	\$235,238.67	\$9,869,482.70	\$7,927,027.15	\$7,927,027.15	\$-1,707,216.88
Productos	\$7,583,528.62	\$848,861.92	\$8,432,390.54	\$5,260,803.59	\$5,260,803.59	\$-2,322,725.03
Aprovechamientos	\$794,282.67	\$841,264.00	\$1,635,546.67	\$1,246,179.00	\$1,246,179.00	\$451,896.33
Ingresos por Venta de Bienes, Prestación de Servicios y Otros Ingresos	\$480,544.86	-	\$480,544.86	-	-	\$-480,544.86
Participaciones, Aportaciones, Convenios, Incentivos Derivados de la Colaboración Fiscal y Fondos Distintos de Aportaciones	\$557,954,982.00	\$42,633,129.41	\$600,588,111.41	\$514,013,803.94	\$514,013,803.94	\$-43,941,178.06
Transferencias, Asignaciones, Subsidios y Subvenciones, y Pensiones y Jubilaciones	\$19,282,762.23	\$4,044,545.56	\$23,327,307.79	\$8,591,010.44	\$8,591,010.44	\$-10,691,751.79
Ingresos Derivados de financiamiento	-	-	-	-	-	-
Total	\$604,214,382.24	\$48,893,446.63	\$653,107,828.87	\$545,104,774.30	\$545,104,774.30	\$-59,109,607.94
				Ingresos excedentes		
Estado Analítico de Ingresos Por Fuente de Financiamiento	Ingreso					Diferencia
	Estimado	Ampliaciones y Reducciones	Modificado	Devengado	Recaudado	
	(1)	(2)	(3 = 1 + 2)	(4)	(5)	
Ingresos del Poder Ejecutivo Federal o Estatal y de los Municipios	\$603,733,837.38	\$48,893,446.63	\$652,627,284.01	\$545,104,774.30	\$545,104,774.30	\$-58,629,063.08
Impuestos	\$8,484,037.83	\$290,407.07	\$8,774,444.90	\$8,065,950.18	\$8,065,950.18	\$-418,087.65
Cuotas y aportaciones de seguridad social	-	-	-	-	-	-
Contribuciones de Mejoras	-	-	-	-	-	-
Derechos	\$9,634,244.03	\$235,238.67	\$9,869,482.70	\$7,927,027.15	\$7,927,027.15	\$-1,707,216.88
Productos	\$7,583,528.62	\$848,861.92	\$8,432,390.54	\$5,260,803.59	\$5,260,803.59	\$-2,322,725.03
Aprovechamientos	\$794,282.67	\$841,264.00	\$1,635,546.67	\$1,246,179.00	\$1,246,179.00	\$451,896.33
Participaciones, Aportaciones, Convenios, Incentivos Derivados de la Colaboración Fiscal y Fondos Distintos de Aportaciones	\$557,954,982.00	\$42,633,129.41	\$600,588,111.41	\$514,013,803.94	\$514,013,803.94	\$-43,941,178.06
Transferencias, Asignaciones, Subsidios y Subvenciones, y Pensiones y Jubilaciones	\$19,282,762.23	\$4,044,545.56	\$23,327,307.79	\$8,591,010.44	\$8,591,010.44	\$-10,691,751.79
Ingresos de los Entes Públicos de los Poderes Legislativo y Judicial, de los Órganos Autónomos y del Sector Paraestatal o Paramunicipal, así como de las Empresas Productivas del Estado	\$480,544.86	-	\$480,544.86	-	-	\$-480,544.86
Cuotas y aportaciones de seguridad social	-	-	-	-	-	-
Productos	-	-	-	-	-	-
Ingresos por Venta de Bienes, Prestación de Servicios y Otros Ingresos	\$480,544.86	-	\$480,544.86	-	-	\$-480,544.86





Municipio de Tantoyuca
Estado Analítico de Ingresos
del 1 de enero al 30 de septiembre de 2024

000751




Transferencias, Asignaciones, Subsidios y Subvenciones, y Pensiones y Jubilaciones	-	-	-	-	-	-
Ingresos derivados de financiamiento	-	-	-	-	-	-
Ingresos Derivados de Financiamientos	-	-	-	-	-	-
Total	\$604,214,382.24	\$48,893,446.63	\$653,107,828.87	\$545,104,774.30	\$545,104,774.30	
				Ingresos excedentes		\$-59,109,607.94







 ING JESUS GUZMAN AVILES
 Presidente Municipal



 LIC CLAUDIA ELIZABETH GONZALEZ MORALES
 Sindico



 C. LUZ MARIA PEREZ HERNANDEZ
 Regidor Segundo



 LIC. JUAN NETZAHUALCOYOTL CASTILLO BADILLO
 Tesorero

